

Technik-Test zum DGV-Kindergolfabzeichen in Silber

Kurzes Spiel

A. Pitch

Schläger: Eisen 9 – SW (wahlweise)

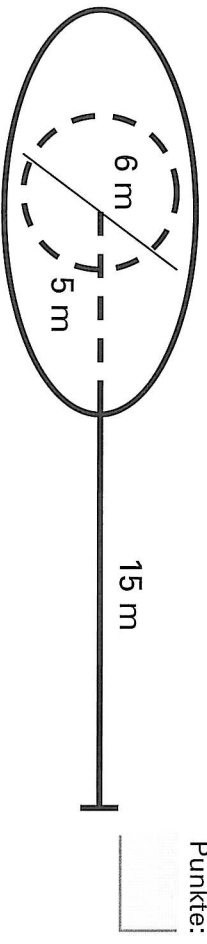
Situation: Der Ball liegt 15 m vor dem ebenen Grün.

Das Loch ist 5 m vom Grünrand entfernt.

Aufgabe: Den Ball in den 6-Meterkreis (Dm.) pitchen.

Versuche: 5

Punkte: 2 Punkte für jeden Ball im 6-Meterkreis
(Höchstpunktzahl: 10)



Punkte:

B. Chip

Schläger: Eisen 5 – 9 (wahlweise)

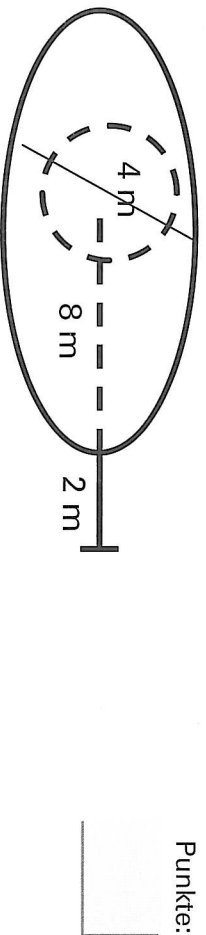
Situation: Der Ball liegt 2 m vor dem ebenen Grün.

Das Loch ist 8 m vom Grünrand entfernt.

Aufgabe: Den Ball in den 4-Meterkreis (Dm.) chippen.

Versuche: 5

Punkte: 2 Punkte für jeden Ball im 4-Meterkreis
(Höchstpunktzahl: 10)



Punkte:

Regel/Etikette-Test zum DGV-Kindergolfabzeichen in Silber

Jede richtige Antwort wird mit 1 Punkt gewertet.

1. Du kommst an den 1. Abschlag. Dieser ist eine begrenzte Fläche, auf der du deinen Ball aufteeen darfst.

Sieh dir die Bilder an und streiche die Zeichnungen durch, in denen der Ball nicht mehr auf der Abschlagfläche aufgeteet ist (2 Punkte).

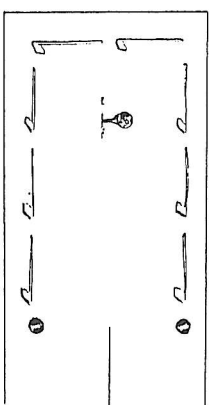


Bild 1

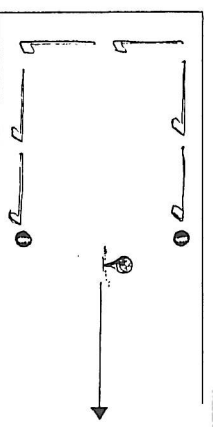


Bild 2

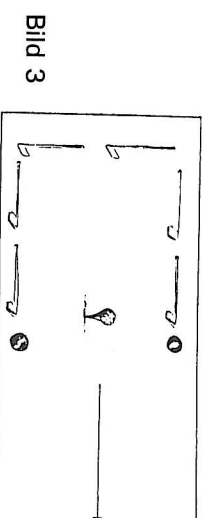


Bild 3

Punkte:

2. Du spielst mit Freunden. Wer darf am 1. Loch zuerst schlagen?

a) Ich lasse meinen besten Freund als ersten abschlagen.

b) Wir lösen das untereinander aus?

Punkte: